

Transport, descarcare, manipulare, depozitare

Transport

Transportul rezervorului trebuie făcut cu mijloace potrivite ca mărime și greutate.

Mijlocul de transport trebuie să permită încărcarea pe laterala

Rezervorul trebuie transportat întotdeauna orizontal.

Suportii de sprijin pentru transport trebuie să fie din lemn sau cauciuc

Rezervorul se fixează obligatoriu de platforma mașinii cu ajutorul unor chingi de ancorare.



platforma și suportii de sprijin nu trebuie să prezinte concentratori de sarcină care pot deteriora rezervoarele

Nu folosiți lanțuri sau cabluri metalice pentru ancorare/fixare

Descărcare și manipulare



În momentul manipularii rezervorul își poate pierde stabilitatea, putând fi mișcat de vânt dacă nu este stabilizat corespunzător.

Mișcarea necontrolată poate cauza accidente, vătămări corporale grave și pagube materiale.

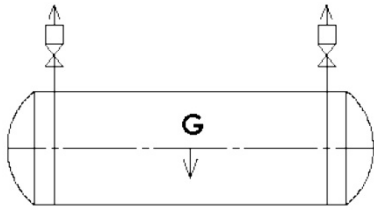
Utilajul folosit pentru manipulare trebuie să fie adecvat dimensiunilor și greutății rezervorului manevrat.

Manevrarea utilajelor se face numai de personal calificat.

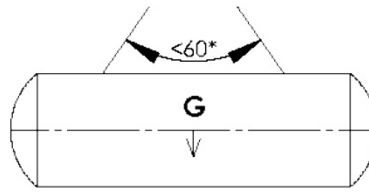
Verificați accesoriile și chingile înainte de a începe orice operațiune de manipulare

Operațiunile de manipulare/descarcare se vor face numai cu respectarea normelor de siguranță și protecția muncii în vigoare

Varianta 1 – Manipulare cu două macarale



Varianta 2 – Ridicare de urechile de ancorare



Varianta 3 – Ridicare cu chingi textile

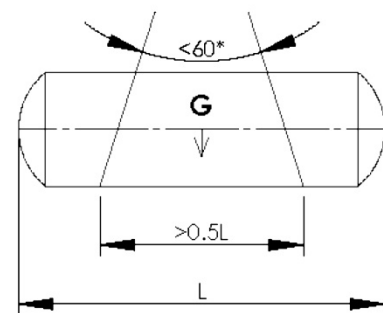


Fig. Modalități de ridicare

La ridicarea rezervorului cu macaraua, se recomandă păstrarea unei distanțe de siguranță de către toate persoanele participante la instalare.



Pentru descărcarea rezervorului utilizați benzi textile (asigurați-vă că au capacitatea de manevrare necesară);

Echilibrați bine greutatea înainte de ridicare.

Pentru ghidaj se pot folosi stinghii de lemn sau chingi.

Rezervorul trebuie întotdeauna mutat prin ridicare, evitând să fie rostogolit sau tras.

În procesul de ridicare a rezervorului nu se permite :

- scaparea de sub control
- căderea
- înclinarea violentă a acestuia



Nu înfășurați corzile de ridicare în jurul gurii de vizitare sau a racordurilor rezervorului

Nu ridicați rezervorul dacă acesta conține lichide în interior.

Nu utilizați cabluri metalice sau lanțuri în contact direct cu rezervorul pentru ridicare

Evitați lanțurile, cârligele, barele de ridicare sau orice alte obiecte care oscilează sau interacționează cu rezervorul.

Dupa manevrare se recomandă o inspecție vizuală la exterior pentru a identifica eventuale avarii apărute în urma transportului sau manipulării.



S.C. Criber NET S.R.L. își declină răspunderea pentru orice daună asupra proprietății sau persoanelor în cazul unei manipulări incorecte.

Depozitare

Pentru o depozitare corectă, așezați rezervorul pe doi suporturi de lemn poziționați la capetele acestuia. Rezervorul trebuie asigurat / ancorat, astfel încât să nu se poată roti / rostogoli. Utilizați chingi textile pentru ancorare în situații de intensificare a vântului.

În cazurile în care rezervorul nu va fi utilizat pe o perioadă mai lungă de 6 luni, este necesar să se verifice:

- garniturile;
- mufele/racodurile de alimentare/evacuare.



Nu așezați produsul direct pe un sol cu denivelări sau concentratori de tensiune.



Pentru depozitare îndelungată în exterior, rezervorul trebuie protejat împotriva radiațiilor UV.